


SQUID[®]
Le film en textile



L'histoire de SQUID



- Le frère vivait dans un dortoir, il voulait anti-regard à sens unique sans abîmer les murs
- Il a demandé au père, qui est depuis 35 ans expérience dans le tissage ...
- Pourquoi ne pas coller un rideau à la fenêtre ? Cela a fonctionné !
- Développement de 2 ans pour perfectionner, aboutissant à SQUID, le film textile pour fenêtre et breveté mondialement

SQUID combine le meilleur des rideaux transparents...

- **100% tissé et décoratif** – aspect texturé, chaleureux, lin, haut de gamme
- **Intimité à sens unique** – voir à l'extérieur, mais empêche les gens de regarder à l'intérieur pendant la journée



... et le meilleur des films vitrages

- **Installation facile** – autocollant pour poser directement sur la fenêtre, se découpe correspondant à la taille et à la forme
- **Entretien facile** – anti-poussière, se nettoie sur la fenêtre, plus besoin de laver fenêtres ou de nettoyer rideaux, antibactérien



Agenda

1 Collection et propriétés de SQUID

2 Où utiliser

3 Comment poser

4 Comment entretenir

5 Matériaux disponibles

6 Q&A

*Première
production de
SQUID*







1. La collection SQUID se compose de 6 couleurs et de 2 transparences



Utilisez **Opaque** lorsque vous souhaitez plus d'intimité la nuit

Utilisez des **couleurs claires** pour maximiser le refroidissement et conserver la plupart de la lumière à l'intérieur.



Utilisez des couleurs **foncées** pour maximiser la protection UV et garder le plus de contact avec l'extérieur

Chalk (blanc)

Bone (blanc cassé) **Oak** (brun)

Ash (blue gris)

Rock (gris foncé)

Coal (noir)

1. SQUID peut également être imprimé ou découpé en formes



1. SQUID propriétés

Rideaux transparents

Tissés et occultants à sens unique



Films pour fenêtres

Installation et entretien faciles



Protection solaire – effet

rafraîchissant 3-4°C, protection UV, réduction de l'éblouissement



Breveté pour une utilisation dans les **pièces humides**



Retardeur de flamme (certification B1)



Antibactériel (certification Sanitized)



Sans PVC



Uses **50% less tissu** que rideaux et pas besoin de rails



Compatible avec le **verre à haute efficacité***



Imprimable



Découpable à froid (e.g., cutter)



Installation sans joint sur de grandes fenêtres



Garantie 5 ans sur fenêtre, 2 ans sur rouleau



Retirable sans résidu de colle



* Double/triple vitrage. Couvrez complètement la fenêtre et évitez la couleur Coal (noir)

2. Quand proposer le SQUID / quand est-il appliqué ?

Residentiel



Commercial



Dior, Tokyo

Fondation Cartier, Paris

3. Poser SQUID est facile!

1. Dégraisser



2. Couper



3. Appliquer



4. Tailler



5. Activé



↑ *Grace, responsable de R&D et production*

3. Conseils d'installation pour les professionnels

1. Surfaces en **verre** lisses uniquement
2. Dégraisser avec de **l'ammoniaque ou vinaigre** dans de l'eau (éviter les dégraissants commerciaux)
3. Installer dans une **direction uniforme**
4. Poser sur le verre **sans tension**. Ne pas appuyer sur les bulles. Décoller et repositionner
5. Rester à **1-3 mm du bord** du cadre de la fenêtre et **changer les lames** tous les 2-3 mètres
6. Utilisez une **raclette dure** pour activer et appuyez fort (> 10 kg de force)
7. Ne pas installer sur grandes fenêtres pendant les **heures les plus chaudes**
8. Stocker dans des **endroits frais** (par exemple, ne pas laisser dans une camionnette pendant la journée)
9. Assurez-vous que le film est **bien enroulé et fixé** avec du ruban adhésif.
10. Les **bulles peuvent être éliminées** en réinitialisant la mémoire – avec « l'astuce de la serviette chaude »

4. SQUID ne nécessite pas (beaucoup) d'entretien et peut être nettoyé lorsqu'il est sur la fenêtre

- ✓ Plus besoin de nettoyer les fenêtres
- ✓ Plus besoin de nettoyer les rideaux
- ✓ Anti-poussière et antimicrobien
- ✓ Nettoyez les vitres exposées avec un spray pour vitres (c'est-à-dire évitez les gouttes d'eau sale)
- ✓ Nettoyez SQUID directement sur la fenêtre :

1. Aspirateur avec brosse




2. Chiffon en microfibre



3. Nettoyant pour tissus



5. Également disponible...



Livret d'échantillons

- 1 set transparent (6 couleurs)
- 1 set opaque (6 couleurs)
- Taille 3.5"x8"



Brochure architecte

- 1 set transparent (6 couleurs)
- 6 images
- Brochure technique
- Taille 9"x12"



Kit d'installation

- Raclette dure
- Coupe-boîte



Livret d'échantillons Format A5

- 1 set transparent (6 couleurs)
- 1 set opaque (6 couleurs)
- Taille 5.8"x8.3"



Retail store display

- 1 set transparent (5 couleurs)
- Taille 9.5"x17"



Swatch (sur plastique)

- 6 couleurs transparent
- Imprimé
- Découpé au laser
- Taille 6"x11.5"



Display détail

- 1 set transparent (5 colors)
- Taille 4"x4"

SQUID[®]

Le film en textile

Q&A

Le fils



6. Quel degré d'intimité SQUID offre-t-il la nuit ?

La nuit



Le jour

6. Jusqu'à quelle fin puis-je couper ?



6. Quelle est la profondeur des couleurs ?

